

Šioje trumpoje ataskaitoje mokyklos mokinių pasiekimai lyginami su mokyklos mokinių rezultatais (diagramose – Mokyklos) ir šalies mokinių pasiekimų tyrime dalyvavusių mokinių rezultatais (diagramose – Šalies).

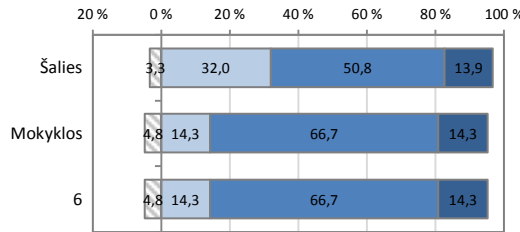
Mokinių pasiskirstymas pagal pasiekimų lygius

Pasiekimų lygių aprašymus galite rasti <http://nec.lt/612/>.

Matematika

	Mokinių sk.	Proc.
Nepasiektas patenkinamas	1	4,8
Patenkinamas	3	14,3
Pagrindinis	14	66,7
Aukštesnysis	3	14,3

■ Nepasiektas patenkinamas
 ■ Patenkinamas
 ■ Pagrindinis
 ■ Aukštesnysis

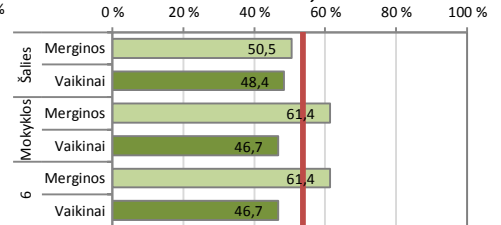


Mokinių pasiekimų analizė pagal lytį

Vidutiniškai surinktų taškų dalis (proc.)

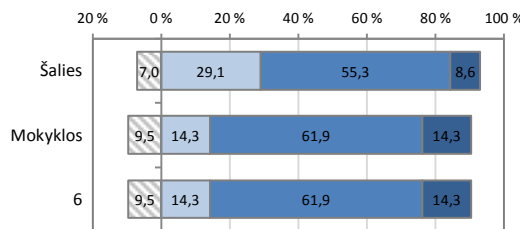
Klasės bendras vidurkis (proc.) pažymėtas vertikalia linija

6 klasės vidurkis 53,7%

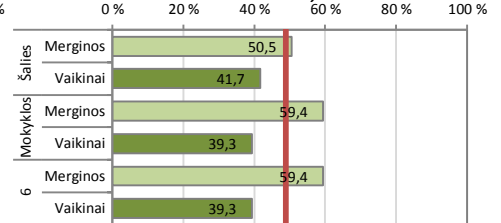


Skaitymas

	Mokinių sk.	Proc.
Nepasiektas patenkinamas	2	9,5
Patenkinamas	3	14,3
Pagrindinis	13	61,9
Aukštesnysis	3	14,3

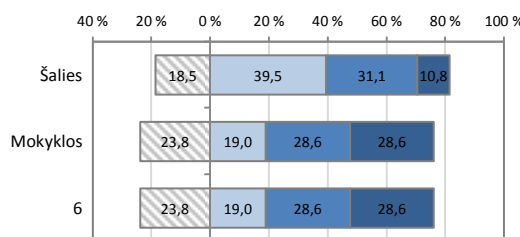


6 klasės vidurkis 48,9%

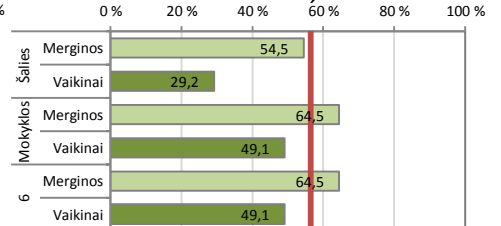


Rašymas

	Mokinių sk.	Proc.
Nepasiektas patenkinamas	5	23,8
Patenkinamas	4	19,0
Pagrindinis	6	28,6
Aukštesnysis	6	28,6



6 klasės vidurkis 56,4%

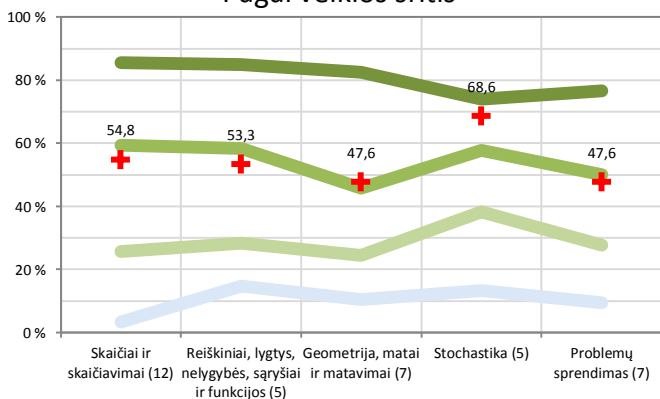


Apibendrinta 6 klasės mokinių surinktų taškų dalis (proc.) pagal atskiras veiklos sritis ir kognityvinių gebėjimų grupes

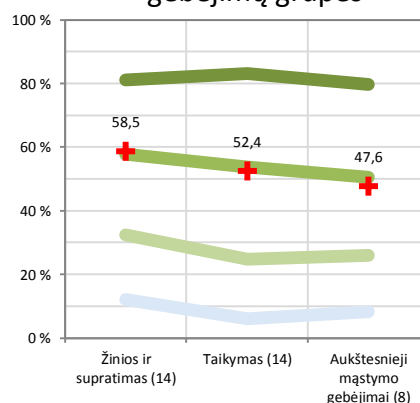
Diagramose parodyta, kokią dalį (proc.) taškų vidutiniškai surinko klasės mokiniai ir kiek vidutiniškai taškų surinko skirtingų lygių šalies bendrojo ugdymo mokyklų mokiniai. Horizontaliojoje ašyje nurodoma, kokios veiklos sritys ir kokie gebėjimai buvo vertinami (skliausteliuose nurodyta, kiek iš viso taškų buvo galima surinkti iš atitinkamos srities). Šios diagramos leidžia vaizdžiai įvertinti klasės stipriąsias ir silpnąsias sritis.

Matematika

Pagal veiklos sritis

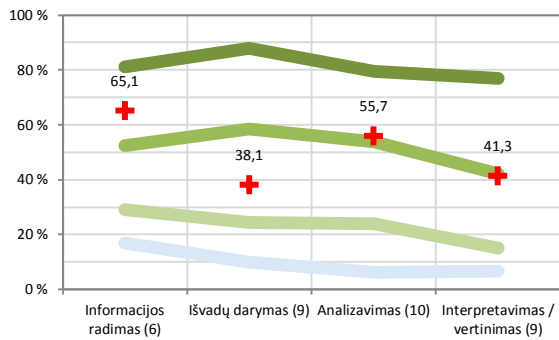


Pagal kognityvinių gebėjimų grupes

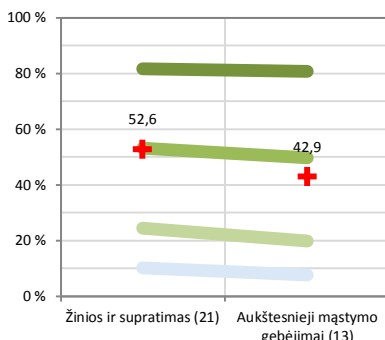


- Šalies aukštesniojo pasiekimų lygio mokinių rezultatų vidurkis
- Šalies pagrindinio pasiekimų lygio mokinių rezultatų vidurkis
- Šalies patenkinamo pasiekimų lygio mokinių rezultatų vidurkis
- Šalies nepasiekto patenkinamo pasiekimų lygio mokinių rezultatų vidurkis
- + 6 klasės rezultatas

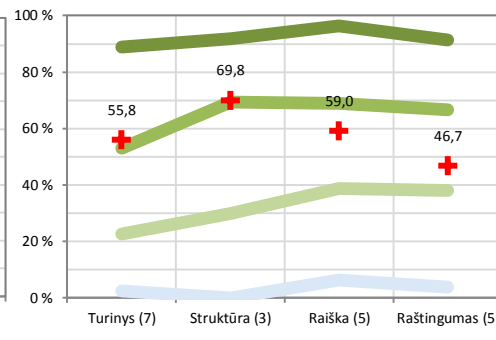
Skaitymas – teksto suvokimas Pagal veiklos sritis



Pagal kognityvinių gebėjimų grupes



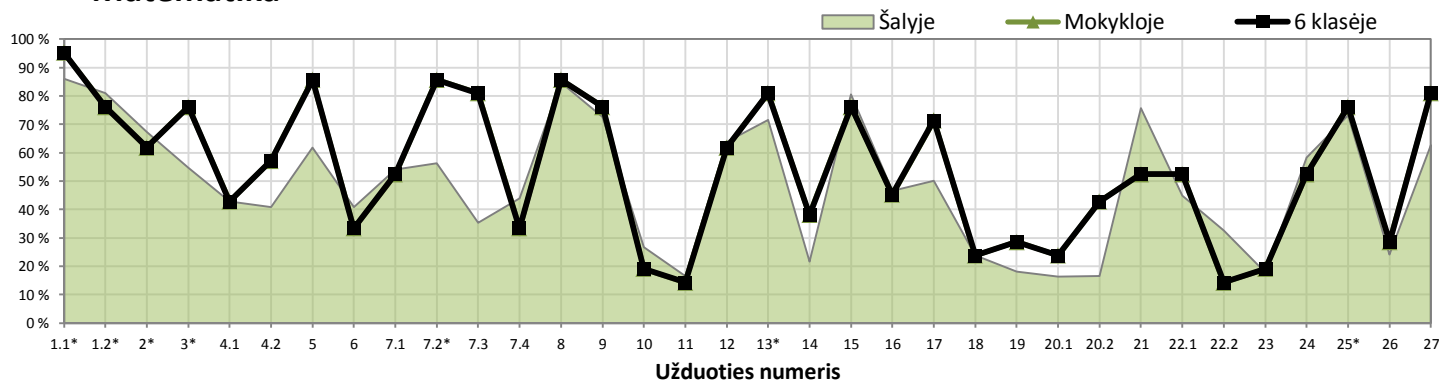
Rašymas – teksto kūrimas Pagal vertinimo kriterijus



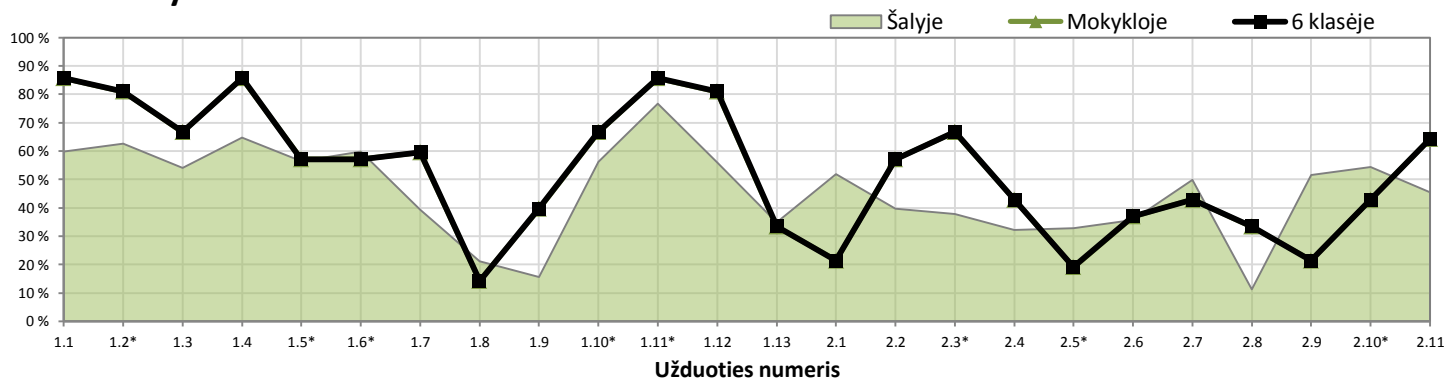
Atskirų užduočių pasiekimų (užduočių sunkumo) analizė

Teisingai užduotį atlikusių mokinių dalis (proc.)

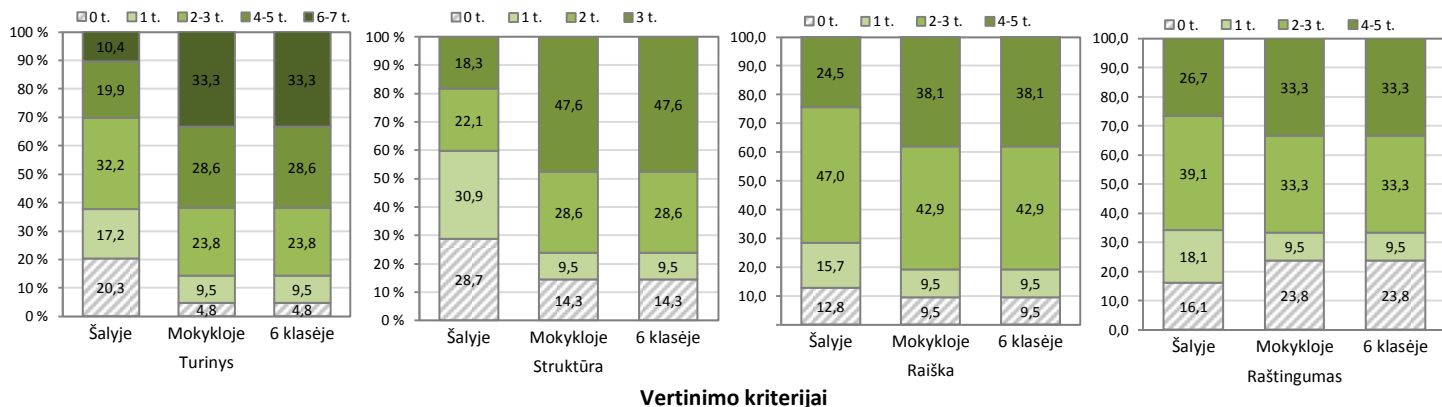
Matematika



Skaitymas – teksto suvokimas



Rašymas – teksto kūrimas



*Pasirenkamojo atsakymo užduotis.